

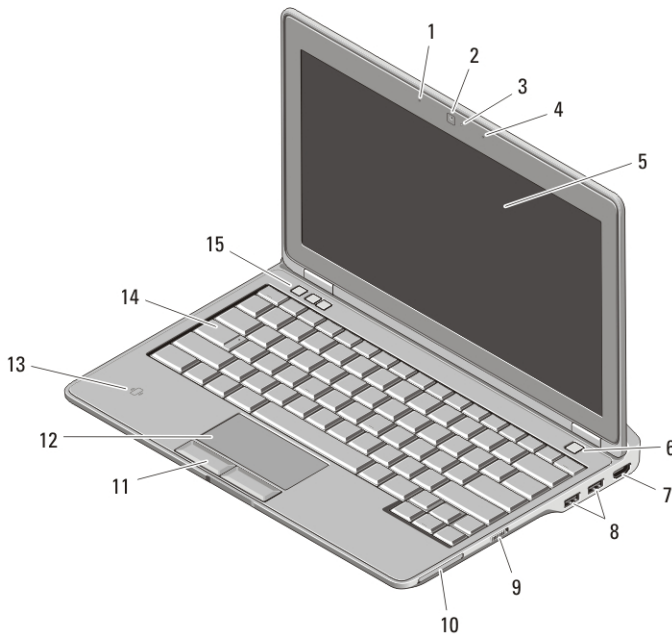
# Dell Latitude E6220

## Informacije o nastavitvi in funkcijah

### O opozorilih

 **Opozorilo: OPOZORILO** označuje možnost poškodb lastnine, telesnih poškodb ali smrti.

### Pogled s sprednje in zadnje strani



**Skica 1. Pogled od spredaj**


- |  |                                  |
|--|----------------------------------|
| 1. Mikrofon                              | 5. Zaslón                        |
| 2. Kamera (dodatna možnost)              | 6. Gumb za vklop                 |
| 3. Lučka stanja kamere (dodatna možnost) | 7. Priključek HDMI               |
| 4. Mikrofon (dodatna možnost)            | 8. Priključka USB 2.0 (2)        |
|  | 9. Stikalo za brezžično povezavo |



OTMMV9A00

Regulativni model Regulatory Model: P15S  
2011 – 03

- |  |                                     |
|--|-------------------------------------|
| 10. Reža za ExpressCard                    | 14. Tipkovnica                      |
| 11. Gumba sledilne ploščice (2)            | 15. Gumbi za nastavev glasnosti (3) |
| 12. Sledilna ploščica                      |                                     |
| 13. Bralnik brezkontaktnih pametnih kartic |                                     |




**Skica 2. Pogled od zadaj**


- |                             |  |
|-----------------------------|--|
| 1. Priključek za omrežje    | 7. Priključek za zvok                              |
| 2. Reža za varnostni kabel  | 8. Odprtine za hlajenje                            |
| 3. Lučke stanja za napravo  | 9. Bralnik pomnilniških kartic Secure Digital (SD) |
| 4. Priključek za napajanje  | 10. Bralnik pametnih kartic                        |
| 5. Priključek VGA           |  |
| 6. Priključek eSATA/USB 2.0 |  |





**Opozorilo:** Prezračevalnih rež ne prekrivajte in vanje ne potiskajte predmetov; poskrbite, da se reže ne zamašijo zaradi prahu. Vklapljenega računalnika Dell ne shranjujte v okolju z majhnim pretokom zraka, na primer v zaprti aktovki, saj lahko pride do poškodb računalnika ali do požara. Računalnik vključi ventilatorje, ko se segreje. Ventilator povzroča zvok, ki je normalen in ne pomeni napak na ventilatorju ali računalniku.

## Hitra nastavitvev

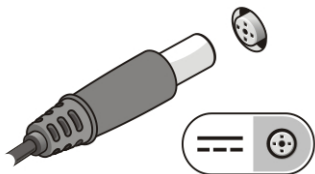
 **Opozorilo:** Preden se lotite naslednjih postopkov, preberite varnostna navodila, ki so priložena vašemu računalniku. Za dodatne informacije o varnem delu obiščite [www.dell.com/regulatory\\_compliance](http://www.dell.com/regulatory_compliance).

 **Opozorilo:** Napajalnik lahko priključite na vse električne vtičnice po svetu. Vendar se lahko priključki za napajanje in razdelilniki razlikujejo med državami. Uporaba nezdružljivega kabla ali nepravilna priključitev kabla v stensko vtičnico ali podaljšek lahko povzročijo požar ali poškoduje opremo.

 **POZOR:** Pri odklapanju kabla napajalnika iz računalnika primite za priključek in ne za kabel, ter potegnite trdno in previdno, da preprečite poškodbe kabla. Pri ovijanju napajalnega kabla pazite na kot priključka na napajalniku, da s tem ne poškodujete kabla.

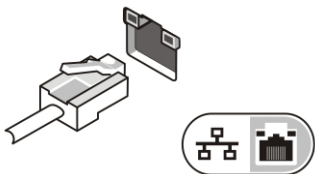
 **OPOMBA:** Nekatero naprave niso vgrajene, če jih niste naročili.

1. Povežite napajalnik AC s priključkom AC na računalniku in stensko vtičnico.



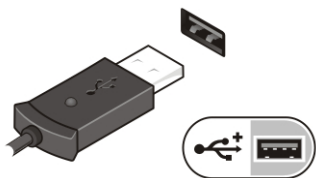
**Skica 3. Napajalnik AC**

2. Priključite omrežni kabel (dodatna možnost).



**Skica 4. Priključek za omrežje**

3. Priključite naprave USB, kot sta miška ali tipkovnica (izbirno).




Skica 5. Prikluček USB


4. Dvignite računalniški zaslon in pritisnite gumb za vklop računalnika.



Skica 6. Gumb za vklop

-  **OPOMBA:** Priporočamo vam, da pred nameščanjem kakršnihkoli kartic ali priključitvijo računalnika z združljivo napravo ali drugo zunanjo napravo, na primer s tiskalnikom, vsaj enkrat vklopite in izklopite vaš računalnik.

## Tehnični podatki

-  **OPOMBA:** Ponudba se lahko razlikuje po regijah. Naslednje specifikacije so le tiste, ki morajo biti priložene računalniku zaradi skladnosti z zakonom. Za več informacij o konfiguraciji računalnika kliknite **Start** → **Pomoč in podpora** in izberite možnost za ogled informacij o svojem računalniku.

---

### Podatki o sistemu

---

Nabor vezij	Izboljšani nabor vezij Intel Mobile QM67
Procesor	<ul style="list-style-type: none"><li>• Intel Core serije i3</li><li>• Intel Core serije i5</li><li>• Intel Core serije i7</li></ul>

---

### Video

---

Vrsta videa	Integriran
Video krmilnik	GT2 Intel HD Graphics 3000

---

**Video**

---

Podatkovno vodilo	Integrirano grafično vodilo
Video pomnilnik	512 MB

---

**Pomnilnik**

---

Priključek pomnilnika	dve reži SODIMM
Kapaciteta pomnilnika	1 GB, 2 GB, 4 GB ali 8 GB
Vrsta pomnilnika	DDR3 SDRAM (1333 MHz)
Najmanjša količina pomnilnika	1 GB
Največja količina pomnilnika	8 GB

---

**Baterija**

---

Vrsta	<ul style="list-style-type: none"><li>• 3-celična "pametna" litij-ionska</li><li>• 6-celična "pametna" litij-ionska</li></ul>
-------	---

**Mere****3-celična**

Globina	29,97 mm (1,18 palca)
Višina	19,80 mm (0,78 palca)
Širina	208,00 mm (8,19 palca)

**6-celična**

Globina	54,10 mm (2,13 palca)
Višina	20,85 mm (0,82 palca)
Širina	214,00 mm (8,43 palca)

**Teža**

3-celična	177,00 g
-----------	----------

6-celična	349,00 g
-----------	----------

Napetost	11,10 V DC
----------	------------

Temperaturno območje:

---

**Baterija**

---

Med delovanjem	od 0 do 35 °C
Ko ne deluje	–40 °C do 65 °C
Gumbna baterija	3 V litijeva gumbna baterija CR2032

---

**Napajalnik AC**

---

Vrsta	65 W in 90 W
Vhodna napetost	100–240 V AC
Vhodni tok (najvišji)	1,50 A
Vhodna frekvenca	50–60 Hz
Izhodna moč	65 W/90 W
Izhodni tok	
65 W	3,34 A (stalen)
90 W	4,62 A (stalen)
Nazivna izhodna napetost	19,5 +/-1,0 V DC
Temperaturno območje:	
Med delovanjem	0 °C do 40 °C
Ko ne deluje	–40 °C do 70 °C

---

**Mere**

---

Višina	24,65 mm (0,97 palca)
Širina	309,00 mm (12,16 palca)
Globina	226,00 mm (8,89 palca)
Teža (najmanjša)	1,43 kg

---

**Okolje**

---

Temperatura:	
Med delovanjem	10 °C do 35 °C
Pri skladiščenju	–40 °C do 65 °C

---

## Okolje

---

### Relativna vlažnost (najvišja):

Med delovanjem 10 % do 90 % (brez kondenzacije)

Pri skladiščenju 5 % do 95 % (brez kondenzacije)

### Višina (največja):

Med delovanjem od –15.20 m do 3048 m

Ko ne deluje od –15.20 m do 10.668 m

Nivo onesnaženja zraka G1 ali manj, kot določa predpis ISA-S71.04-1985

## Iskanje dodatnih informacij in virov

Oglejte si varnostne dokumente in predpise, ki so priloženi vašemu računalniku, ter stran za skladnost s predpisi [www.dell.com/regulatory\\_compliance](http://www.dell.com/regulatory_compliance) za več informacij o:

- najboljšem ravnanju glede varnosti,
- predpisanih certifikatih,
- ergonomiki.

Oglejte si [www.dell.com](http://www.dell.com) za več informacij o:

- garanciji,
- pogojih in določilih (samo ZDA).
- Licenčna pogodba končnega uporabnika

Informacije v tem dokumentu se lahko spremenijo brez predhodnega obvestila.

© 2011 Dell Inc. Vse pravice pridržane.

Vsakršno razmnoževanje tega gradiva brez pisnega dovoljenja družbe Dell Inc. je strogo prepovedano.

Blagovne znamke uporabljene v tem dokumentu: Dell™, logotip DELL, Dell Precision™, Precision ON™, ExpressCharge™, Latitude™, Latitude ON™, OptiPlex™, Vostro™, and Wi-Fi Catcher™ do blagovne znamke družbe Dell Inc. Intel®, Pentium®, Xeon®, Core™, Atom™, Centrino® in Celeron® so registrirane blagovne znamke družbe Intel Corporation v ZDA in drugih državah. AMD® je registrirana blagovna znamka in AMD Opteron™, AMD Phenom™, AMD Sempron™, AMD Athlon™, ATI Radeon™ in ATI FirePro™ so blagovne znamke družbe Micro Devices, Inc. Microsoft®, Windows®, MS-DOS®, Windows Vista®, gumb start operacijskega sistema Windows Vista start in Office Outlook® so bodisi blagovne znamke

ali registrirane blagovne znamke družbe Microsoft Corporation v Združenih državah in/ali drugih državah. Blu-ray Disc™ je blagovna znamka v lasti združenja Blu-ray Disc Association (BDA) in z licenco uporabljena za zgoščenke in predvajalnike. Oznaka Bluetooth® je registrirana blagovna znamka v lasti družbe Bluetooth® SIG, Inc. in kakršnakoli uporaba te oznake s strani družbe Dell Inc. je pod licenco. Wi-Fi® je registrirana blagovna znamka združenja Wireless Ethernet Compatibility Alliance, Inc.

Druge blagovne znamke in blagovna imena, ki so uporabljena v tem dokumentu, se nanašajo na subjekte, katerih last so oznake in imena izdelkov. Družba Dell Inc. zavrača kakršenkoli lastniški interes v blagovne znamke in blagovna imena, razen tistih, ki so v njeni lasti.